




---

Barómetro MAS CONSULTING  
Elecciones 2008 en Estados Unidos  
Percepción en España



MAS CONSULTING GROUP  
MÉXICO | USA | ESPAÑA





Un 38,0% de los españoles  
quiere que **Obama**  
sea **presidente**

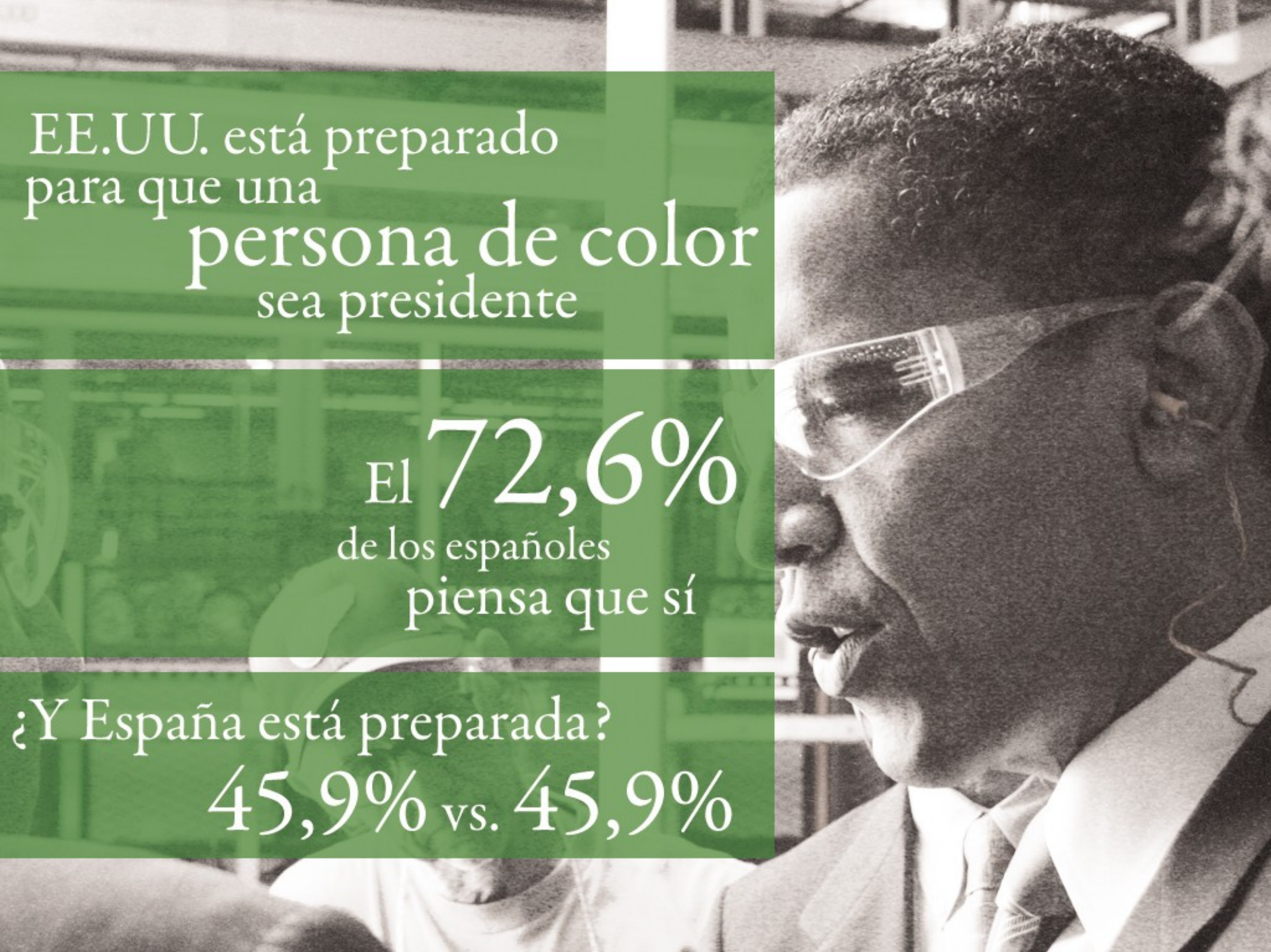
Hillary : 34,4%

McCain : 5,5%

El 79,3% de los españoles  
considera que EE.UU. está  
preparado para tener  
una mujer presidenta

El 81,4% ¿Y España está preparada?  
piensa que sí

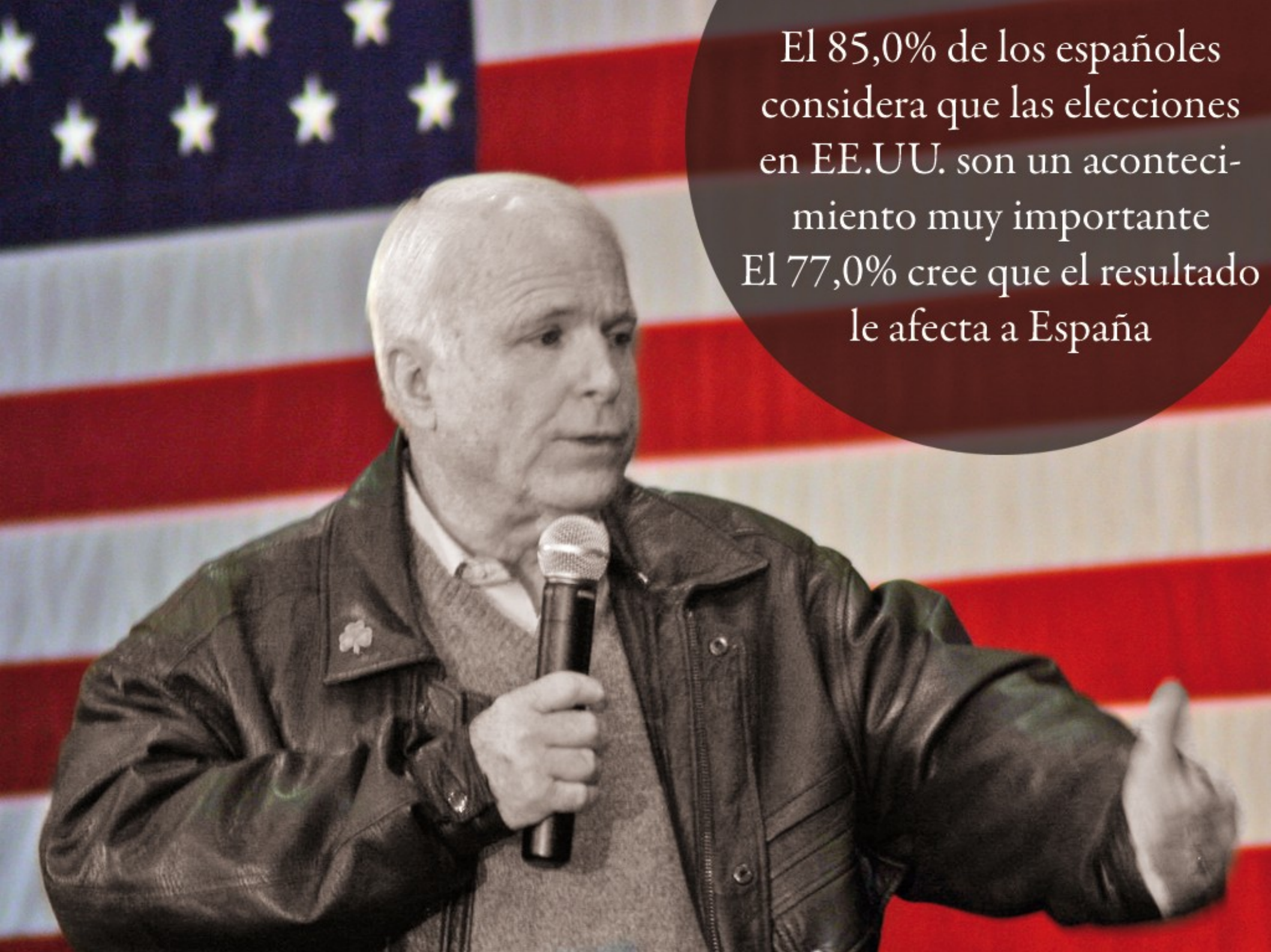


A black and white photograph of Barack Obama in profile, wearing glasses and a suit, looking down. The image is partially obscured by green text boxes.

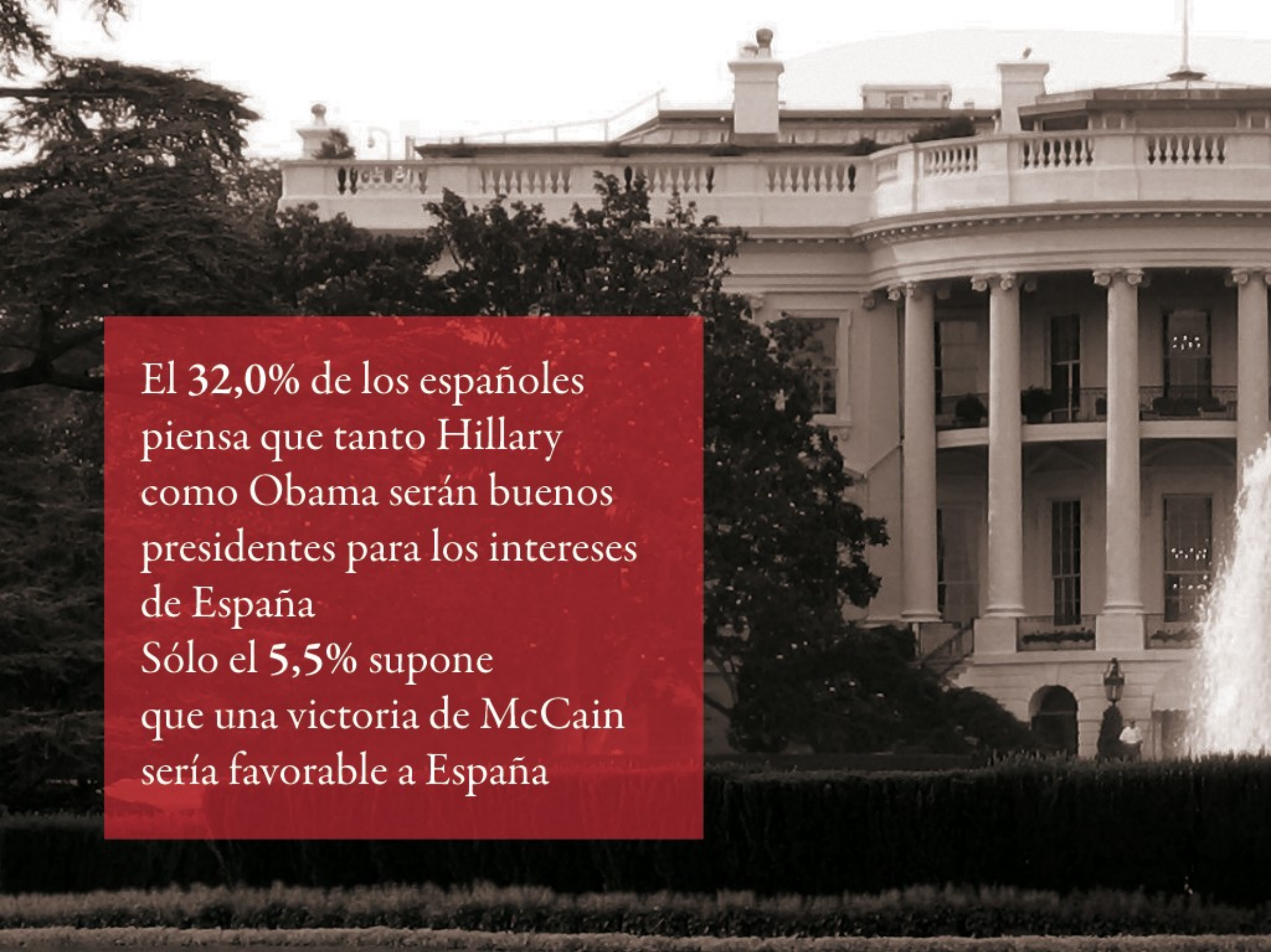
EE.UU. está preparado  
para que una  
**persona de color**  
sea presidente

El **72,6%**  
de los españoles  
piensa que sí

¿Y España está preparada?  
**45,9% vs. 45,9%**



El 85,0% de los españoles  
considera que las elecciones  
en EE.UU. son un aconteci-  
miento muy importante  
El 77,0% cree que el resultado  
le afecta a España



El 32,0% de los españoles  
piensa que tanto Hillary  
como Obama serán buenos  
presidentes para los intereses  
de España

Sólo el 5,5% supone  
que una victoria de McCain  
sería favorable a España



En España, las elecciones estadounidenses  
generan una **gran expectación**  
El **62,9%** de los españoles sigue la cobertura  
de la contienda electoral

El **27,4%**  
de los españoles con-  
sidera que John Fitz-  
gerald Kennedy ha sido  
el mejor presidente de la his-  
toria de Estados Unidos

Bill Clinton es el segundo  
mejor valorado por los  
españoles (21,2%)



OBAMA!!!

YES

WE CAN!

02.05.08



47,1%

Obama es el candidato favorito  
de los votantes **socialistas** españoles



El **44,0%** de los votantes  
del PP prefiere que gane  
**Hillary**



John McCain es el gran  
desconocido:

Sólo el **55,2%**  
de los españoles sabe  
que es el candidato  
republicano

# Ficha técnica

---

Universo: Población española de ambos sexos de 18 años y más.

Ámbito: Nacional. Todas las Comunidades Autónomas incluidas Ceuta y Melilla.

Tamaño de la muestra: 1.000 entrevistas.

Diseño muestral: Polietápico estratificado.

Afijación proporcional por provincias, aplicándose a la unidad última (individuo) cuotas de sexo y edad. El margen de error es de  $\pm 3,2\%$  para datos globales para el caso más desfavorable de  $p=q=0,5$  y con un intervalo de confianza del 95,5%.

---

---

Cristina Igoa

(34) 91 702 47 65

(34) 691 442 464

Caracas 6 - 28010 Madrid

[www.masconsulting.net](http://www.masconsulting.net)



MAS CONSULTING GROUP  
MÉXICO | USA | ESPAÑA